

**Független Könyvvizsgálói Jelentés
a Budapesti Értéktőzsde Zrt.
2011. évi éves beszámolójáról és üzleti jelentéséről**



Tartalomjegyzék

I. Független Könyvvizsgálói Jelentés

II. Éves beszámoló

Mérleg
Eredménykimutatás
Kiegészítő melléklet

III. Üzleti jelentés





KPMG Hungária Kft.
Váci út 99.
H-1139 Budapest
Hungary

Tel.: +36 (1) 887 71 00
Fax: +36 (1) 887 71 01
E-mail: info@kpmg.hu
Internet: kpmg.hu

Független könyvvizsgálói jelentés

A Budapesti Értéktőzsde Zrt. részvényeseinek

Az éves beszámolóról készült jelentés

Elvégeztük a Budapesti Értéktőzsde Zrt. (továbbiakban „a Társaság”) mellékelt 2011. évi éves beszámolójának a könyvvizsgálatát, amely éves beszámoló a 2011. december 31-i fordulónapra elkészített mérlegből – melyben az eszközök és források egyező végösszege 6.987.258 E Ft, a mérleg szerinti eredmény 14.983 E Ft nyereség –, és az ezen időponttal végződő évre vonatkozó eredménykimutatásból, valamint a számviteli politika meghatározó elemeit és az egyéb magyarázó információkat tartalmazó kiegészítő mellékletből áll.

A vezetés felelőssége az éves beszámolóért

A vezetés felelős ennek az éves beszámolóknak a számviteli törvényben foglaltak és a Magyarországon elfogadott általános számviteli elvekkel összhangban történő elkészítéséért és valós bemutatásáért, valamint az olyan belső kontrollokért, amelyeket a vezetés szükségesnek tart ahhoz, hogy lehetővé váljon az akár csalásból, akár hibából eredő lényeges hibás állításoktól mentes éves beszámoló elkészítése.

A könyvvizsgáló felelőssége

A mi felelősségünk ennek az éves beszámolóknak a véleményezése könyvvizsgálatunk alapján. Könyvvizsgálatunkat a magyar Nemzeti Könyvvizsgálói Standardok és a könyvvizsgálatra vonatkozó – Magyarországon érvényes – törvények és egyéb jogszabályokkal összhangban hajtottuk végre. Ezek a standardok megkövetelik, hogy megfeleljünk az etikai követelményeknek, valamint hogy a könyvvizsgálatot úgy tervezzük meg és hajtsuk végre, hogy kellő bizonyosságot szerezzünk arról, hogy az éves beszámoló mentes-e a lényeges hibás állításoktól.

A könyvvizsgálat magában foglalja olyan eljárások végrehajtását, amelyek célja könyvvizsgálói bizonyítékot szerezni az éves beszámolóban szereplő összegekről és közzétételekről. A kiválasztott eljárások – beleértve az éves beszámoló akár csalásból, akár hibából eredő, lényeges hibás állításai kockázatainak felmérését is – a mi megítélésünkön függenek. A kockázatok ilyen felmérésekor az éves beszámoló gazdálkodó egység általi elkészítése és valós bemutatása szempontjából releváns belső kontrollt azért mérlegeljük, hogy olyan könyvvizsgálói eljárásokat tervezzük meg, amelyek az adott körülmények között megfelelőek, de nem azért, hogy a gazdálkodó egység belső kontrolljának hatékonyságára vonatkozóan véleményt mondjunk. A könyvvizsgálat magában foglalja továbbá az alkalmazott számviteli politikák megfelelőségének és a vezetés által készített számviteli becslések ésszerűségének, valamint az éves beszámoló átfogó prezentálásának értékelését.

Meggyőződésünk, hogy a megszerzett könyvvizsgálói bizonyíték elegendő és megfelelő alapot nyújt könyvvizsgálói záradékunk (véleményünk) megadásához.

Záradék (vélemény)

A könyvvizsgálat során a Budapesti Értéktőzsde Zrt. éves beszámolóját, annak részeit és tételét, azok könyvelési és bizonylati alátámasztását az érvényes nemzeti könyvvizsgálói standardokban foglaltak szerint felülvizsgáltuk, és ennek alapján elegendő és megfelelő bizonyosságot szereztünk arról, hogy az éves beszámoló a számviteli törvényben foglaltak és a Magyarországon elfogadott általános számviteli elvek szerint készítették el. Véleményünk szerint az éves beszámoló a Budapesti Értéktőzsde Zrt. 2011. december 31-én fennálló vagyoni, pénzügyi és jövedelmi helyzetéről megbízható és valós képet ad.



Egyéb kérdések

A közgyűlés elé terjesztett éves beszámolóról 2012. április 3-i dátummal könyvvizsgálói véleményt adtunk ki, és a fordulónap utáni események hatásait csak ezen időpontig vizsgáltuk meg. Az éves beszámolót a közgyűlés az osztalék fizetés mértékében megváltoztatta, melynek hatására a mérleg szerinti eredmény 1.109.764 E Ft-tal csökkent.

Az üzleti jelentésről készült jelentés

Elvégeztük a Budapesti Értéktőzsde Zrt. mellékelt, 2011. évi üzleti jelentésének a vizsgálatát.

A vezetés felelős az üzleti jelentésnek a számviteli törvényben foglaltakkal és a Magyarországon elfogadott általános számviteli elvekkel összhangban történő elkészítéséért. A mi felelőségünk ezen üzleti jelentés és a 2011. évi éves beszámoló összhangjának megítélése. Az üzleti jelentéssel kapcsolatos munkánk az üzleti jelentés és az éves beszámoló összhangjának megítélésére korlátozódott és nem tartalmazta egyéb, a Társaság nem auditált számviteli nyilvántartásaiból levezetett információk áttekintését.

Véleményünk szerint a Budapesti Értéktőzsde Zrt. 2011. évi üzleti jelentése a Budapesti Értéktőzsde Zrt. 2011. évi éves beszámolójának adataival összhangban van.

Budapest, 2012. április 25.

KPMG Hungária Kft.
Nyilvántartási szám: 000202



Agócs Gábor
Partner



Dr. Eperjési Ferenc
Kamarai tag könyvvizsgáló
Nyilvántartási szám: 003161



BUDAPESTI ÉRTÉKTŐZSDE ZÁRTKÖRŪJEN MŰKÖDŐ RÉSZVÉNYTÁRSASÁG

2011. éves számviteli törvény szerinti beszámolója

Tartalomjegyzék

Mérleg.....	3
Eredménykimutatás.....	5
Kiegészítő melléklet.....	6
Üzleti jelentés	34

adatok e Ft-ban

sorszám	A tétel megnevezése	Előző év 2010.12.31.	Tárgyév 2011.12.31.
a	b	c	d
1	A. BEFEKTETETT ESZKÖZÖK (2.+10.+17sor)	5 239 425	5 314 019
2	I. Immateriális javak (3 - 5 sorok)	40 183	124 970
3	Alapítás-átszervezés aktivált értéke	0	0
4	Kísérleti fejlesztés aktivált értéke	0	0
5	Vagyoni értékű jogok	1 164	3 399
6	Szellemi termékek	39 019	121 571
7	Üzleti vagy cégérték	0	0
8	immateriális javakra adott előleg	0	0
9	Immateriális javak értékhelyesbítése	0	0
10	II. Tárgyi eszközök (11 - 16 sorok)	83 820	71 430
11	Ingatlanok és a kapcsolódó vagyoni értékű jogok	11 790	4 992
12	Műszaki berendezések, gépek, járművek	20 700	32 744
13	Egyéb berendezések, felszerelések, járművek,	51 330	33 694
14	Beruházások, felújítások	0	0
15	Beruházásokra adott előlegek	0	0
16	Tárgyi eszközök értékhelyesbítése	0	0
17	III. Befektetett pénzügyi eszközök (18 - 21. sorok)	5 115 422	5 117 619
18	Részesedések	5 115 022	5 115 022
19	Értékpapírok	0	0
20	Adott kölcsönök	400	2 597
21	Befektetett pénzügyi eszközök értékhelyesbítése	0	0
22	B. FORGÓESZKÖZÖK (23, + 29, +35, +40 sor).-13. sorok)	1 799 447	1 379 769
23	B I. Készletek (24 - 28 sorok)	7 731	19 107
24	Anyagok	0	0
25	Befejezetlen termelés és félkész termékek	0	0
26	Késztermékek	0	0
27	Áruk	7 731	19 107
28	Készletre adott előlegek	0	0
29	II. Követelések (30 - 34 sorok)	216 789	317 284
30	Követelések áruszállításból és szolgáltatásból (vevők)	198 330	142 429
31	Követeléssel kapcsolt vállalkozással szemben	0	0
32	Követelések egyéb részesedési viszonyban lévő vállalkozással szemben	0	0
33	Váltókövetelések	0	0
34	Egyéb követelések	18 459	174 855
35	III. Értékpapírok (36 - 39 sorok)	0	0
36	Részesedés kapcsolt vállalkozásban	0	0
37	Egyéb részesedés	0	0
38	Saját részvények, saját üzletrészek	0	0
39	Forgatási célú, hitelviszonyt megtestesítő értékpapírok	0	0
40	IV. Pénzeszközök (41 - 42 sorok)	1 574 927	1 043 378
41	Pénztár,	145	130
42	Bankbetétek	1 574 782	1 043 248
43	C. AKTÍV IDŐBELI ELHATÁROLÁSOK (44 - 46 sorok)	320 612	293 470
44	Bevételek aktív időbeli elhatárolása	292 985	280 459
45	Költségek, ráfordítások aktív időbeli elhatárolása	27 627	13 011
46	Halasztott ráfordítások	0	0
47	ESZKÖZÖK (AKTÍVÁK) ÖSSZESEN (1.+22.+43.SOR)	7 359 484	6 987 258

Budapest, 2012.április 25.


 dr. Mohai György
 vezérigazgató


 Tóth Attila
 vezérigazgató-helyettes



adatok e Ft-ban

sorszám	A tétel megnevezése	Előző év 2010.12.31.	Tárgyév 2011.12.31.
a	b	c	d
48	D. SAJÁT TŐKE (49.-56.sorok)	5 441 874	5 456 857
49	I. JEGYZETT TŐKE	541 348	541 348
50	Ebből: visszavásárolt tulajdoni részesedés névértéken	0	0
51	II. JEGYZETT DE MÉG BE NEM FIZETETT TŐKE	0	0
52	III. TŐKETARTALÉK	2 576 356	2 576 356
53	IV. EREDMÉNYTARTALÉK	2 302 775	2 324 170
54	V. LEKÖTÖTT TARTALÉK	0	0
55	VI. ÉRTÉKELÉSI TARTALÉK	0	0
56	VII. MÉRLEG SZERINTI EREDMÉNY	21 395	14 983
57	E. CÉLTARTALÉKOK (58 - 60 sorok)	0	0
58	Céltartalék a várható kötelezettségekre	0	0
59	Céltartalék a jövőbeni kötelezettségekre	0	0
60	Egyéb céltartalék	0	0
61	F. KÖTELEZETTSÉGEK (62, + 66, + 75. Sorok)	1 368 234	1 214 509
62	I. Hátrasorolt kötelezettségek (63 - 65 sorok)	0	0
63	Hátrasorolt kötelezettségek kapcsolt vállalkozással szemben	0	0
64	Hátrasorolt kötelezettségek egyéb részesedési viszonyban lévő vállalkozással szemben	0	0
65	Hátrasorolt kötelezettségek egyéb gazdálkodóval szemben	0	0
66	II. Hosszú lejáratú kötelezettségek (67 - 74 sorok)	0	0
67	Hosszú lejáratra kapott kölcsönök	0	0
68	Átváltoztatható kötvények	0	0
69	Tartozások kötvénykibocsátásból	0	0
70	Beruházási és fejlesztési hitelek	0	0
71	Egyéb hosszúlejáratú hitelek	0	0
72	Tartós kötelezettségek kapcsolt vállalkozással szemben	0	0
73	Tartós kötelezettségek egyéb részesedési viszonyban lévő vállalkozással szemben	0	0
74	Egyéb hosszúlejáratú kötelezettségek	0	0
75	III. Rövid lejáratú kötelezettségek (76 - 83 sorok)	1 368 234	1 214 509
76	Rövid lejáratú kölcsönök	0	0
77	Ebből: az átváltoztatható kötvények	0	0
78	Vevőtől kapott előlegek	0	0
79	Kötelezettségek áruszállításból és szolgáltatásból (szállító)	31 435	21 711
80	Válltortozások	0	0
81	Rövid lejáratú kötelezettségek kapcsolt vállalkozással szemben	0	0
82	Rövid lejáratú kötelezettségek egyéb részesedési viszonyban lévő vállalkozással szemben	1 299 235	1 109 764
83	Egyéb rövidlejáratú kötelezettségek	37 564	83 034
84	G. PASSZÍV IDŐBELI ELHATÁROLÁSOK (85-87 sorok)	549 376	315 892
85	Bevételek passzív időbeli elhatárolása	142 663	89 064
86	Költségek, ráfordítások passzív időbeli elhatárolása	406 713	226 828
87	Halasztott bevételek	0	0
88	FORRÁSOK (PASSZÍVÁK) ÖSSZESEN (48.+57 + 61.+84 sor)	7 359 484	6 987 258

Budapest, 2012.április 25.


 dr. Mohai György
 vezérigazgató


 Tóth Attila
 vezérigazgató-helyettes



"A" EREDMÉNYKIMUTATÁS
(összköltség eljárással)

adatok e Ft-ban

sorszám	A tétel megnevezése	Előző év 2010.12.31.	Tárgyév 2011.12.31.
a	b	c	d
1	Belföldi értékesítés nettó árbevétele	2 502 710	2 095 304
2	Export értékesítés nettó árbevétele	894 761	978 862
I.	Tőzsdei tevékenység árbevétele (1 + 2 sorok)	3 397 471	3 074 166
3	Saját termelésű készletek állomány változása	0	0
4	Saját előállítású eszközök aktivált értéke	0	0
II	Aktivált saját teljesítmények értéke (3 - 4 sorok)	0	0
III.	Egyéb bevételek	12 942	10 392
	Ebből: visszaírt értékvesztés	0	0
5	Anyagköltség	29 561	29 920
6	Igénybevett szolgáltatások értéke	477 484	422 637
7	Egyéb szolgáltatások értéke	6 679	7 521
8	Eladott áruk beszerzési értéke	0	0
9	Eladott (közvetített) szolgáltatások értéke	67 572	113 576
IV.	Anyagjellegű ráfordítások (5 - 9 sor)	581 296	573 654
10	Béreköltség	669 124	646 972
11	Személyi jellegű egyéb kifizetések	37 809	36 410
12	Bérfelrakások	205 791	195 793
V.	Személyi jellegű ráfordítások (10 - 12 sor)	912 724	879 175
VI.	Értékcsökkenési leírás	65 515	63 952
VII.	Egyéb ráfordítások	345 066	411 258
	Ebből értékvesztés:	1 903	1 830
A.	TŐZSDEI TEVÉKENYSÉG EREDMÉNYE (I.+II.+III.-IV.-V.-VI.-VII.)	1 505 812	1 156 519
13	Kapott osztalék	0	0
	Ebből: kapcsolt vállalkozástól kapott	0	0
14	Részesedések értékesítésének árfolyamnyeresége	0	0
	Ebből: kapcsolt vállalkozástól kapott	0	0
15	Befektetett pénzügyi eszközök kamatai, árfolyamnyeresége	0	0
	Ebből: kapcsolt vállalkozástól kapott	0	0
16	Egyéb kapott (járó) kamatok és kamatjellegű bevételek	91 892	66 603
	Ebből: kapcsolt vállalkozástól kapott	0	0
17	Pénzügyi műveletek egyéb bevételei	13 948	51 761
VIII	Pénzügyi műveletek bevételei (13, + 14, + 15, + 16, +17 sorok)	105 840	118 364
18	Befektetett pénzügyi eszközök árfolyamvesztése	0	0
	Ebből: kapcsolt vállalkozástól kapott	0	0
19	Fizetett kamatok és kamatjellegű kifizetések	0	0
	Ebből: kapcsolt vállalkozástól kapott	0	0
20	Részesedések, értékpapírok, bankbetétek értékvesztése	0	0
21	Pénzügyi műveletek egyéb ráfordításai	8 104	17 261
IX	Pénzügyi műveletek ráfordításai (18, + 19, 20, 21 sorok)	8 104	17 261
B.	PÉNZÜGYI MŰVELETEK EREDMÉNYE (VIII-IX)	97 736	101 103
C.	SZOKÁSOS TŐZSDEI EREDMÉNY (+A.+B.)	1 603 548	1 257 622
X	Rendkívüli Bevételek	0	0
XI.	Rendkívüli Ráfordítások	0	0
D.	RENKÍVÜLI EREDMÉNY (X.-XI.)	0	0
E.	ADÓZÁS ELŐTTI EREDMÉNY (+C.+D.)	1 603 548	1 257 622
XII.	Adófizetési kötelezettség	282 918	132 875
F.	ADÓZOTT EREDMÉNY (+E.-XII.)	1 320 630	1 124 747
22	Eredménytartalék igénybevétele osztalékra, részesedésre	0	0
23	Jóváhagyott osztalék, részesedés	1 299 235	1 109 764
G.	MÉRLEG SZERINTI EREDMÉNY (+ - F + 22-23)	21 395	14 983

Budapest, 2012.április 25.


 dr. Mohai György
 vezérigazgató


 Tóth Attila
 vezérigazgató-helyettes



BUDAPESTI ÉRTÉKTŐZSDE ZÁRTKÖRŰEN MŰKÖDŐ RÉSZVÉNYTÁRSASÁG

KIEGÉSZÍTŐ MELLÉKLET

A 2011. ÉVES BESZÁMOLÓHOZ

A VÁLLALKOZÁSRÓL ÁLTALÁBAN

A vállalkozás neve: Budapesti Értéktőzsde Zártkörűen Működő Részvénytársaság

A vállalkozás címe: 1062 Budapest, Andrássy út 93.

A vállalkozás cégjegyzék száma: Cg. 01-10-044764

A beszámoló aláírására jogosultak adatai:

Dr. Mohai György, vezérigazgató

lakcím: 1029 Budapest, Ábránd u. 10.

Tóth Attila, vezérigazgató-helyettes

lakcím: 1112 Budapest, Rétalja lejtő 14.

Pittner Sándor Ferenc, vezérigazgató-helyettes

lakcím: 1162 Budapest, Ida u. 62.

A könyvviteli szolgáltatás körébe tartozó feladatok irányításával, vezetésével, az éves beszámoló, elkészítésével megbízott személy: Auguszt Ildikó, (lakcím: 1138 Budapest, Róbert Károly krt. 18/C), regisztrációs szám: 120433.

A könyvvizsgáló adatai

KPMG Hungária Könyvvizsgáló, Adó- és Közgazdasági Tanácsadó Korlátolt Felelősségű Társaság
HU-1139 Budapest, Váci út 99.

Cégjegyzékszám: 01-09-063183

A könyvvizsgálatért személyében is felelős személy adatai:

Dr. Eperjesi Ferenc (*an.: Kiss Erzsébet*)

1039. Budapest, Ady Endre út 20.

Jogviszony kezdete: 2011/04/29

Jogviszony vége: 2014/05/31

Működési forma

Zártkörűen működő részvénytársaság

Alapítás

Az 1990. június 19. napján megalakult Budapesti Értéktőzsdét általános jogutódlással mint részvénytársaságot a Fővárosi Bíróság mint Cégbíróság 2002. június 30-án a Cg. 01-10-044764 számon jegyezte be.

A jegyzett tőke alapításkori értéke 550 MFt, egyenként 100 Ft névértékű, névre szóló egyenlő és azonos tagsági jogokat megtestesítő dematerializált formában előállított törzsrészvényből állt.

A 2003. április 28-i közgyűlés a 7/2003. számú határozatával a Budapesti Értéktőzsde Részvénytársaság alaptőkéjét a Garmond Capital Magyar-Amerikai Szolgáltató Részvénytársaság részvényeinek bevonásával – 86 519 db, egyenként 100 Ft névértékű részvény, mindösszesen 8 651 900 Ft-tal – leszállította, így a társaság jegyzett tőkéje 541 348 100 Ft-ra csökkent. *(Cégbíróság a Cg. 01-10-044764/24 számú végzése, hatályos 2003.04.28-tól)*

Tevékenységi kör

Főtevékenység: 6611 '08 Pénz-, tőkepiac igazgatása

A Tőzsde gazdálkodásának jogszabályi keretei

A Tőzsde gazdálkodásának feltételeit a 2001. évi CXX. törvény (továbbiakban Tpt.) rögzíti. Ennek megfelelően "a Tőzsde szabad pénzeszközét nem fektetheti az adott tőzsdére bevezetett és forgalmazott tőzsdei termékbe, ide nem értve az állampapírt és a Tőzsde, a tőzsdei elszámolást végző elszámolóház és központi értéktár, valamint az elszámolóházban és a központi értéktárban részesedéssel rendelkező pénzügyi holding társaság által kibocsátott részvényt. A Tőzsde működése során csak olyan gazdasági társaságot vagy részvénytársaságot alapíthat, illetve csak olyan gazdasági társaságban lehet tulajdonos, amely tőzsdei tevékenység, illetve azt segítő kiegészítő tevékenység megvalósítását hivatott elősegíteni."

A Tőzsde számviteli rendjének elkészítésénél a számvitelről szóló 2000. évi C. törvényben foglaltakat, valamint a 348/2004. (XII.22) Korm. rendelet előírásait kell figyelembe venni. A Tőzsde a kettős könyvvitel szabályai szerint az üzleti évről az üzleti év utolsó napjára, azaz 2011. december 31-ével, mint fordulónappal éves beszámolót készít. A Számviteli Törvény szerint el kell határolni azokat a naptári évre vonatkozó gazdasági eseményeket is, amelyek a mérleg fordulónapja után, (dec. 31.), de a beszámoló összeállítását megelőzően lettek ismertek. Társaságunknál a kívülről jövő tételek befogadásának utolsó napja, vagyis a mérlegkészítés napja 2012. február 15.

A Tőzsdét a Számviteli Törvény 3.§ (1) 4.l) pontja az egyéb szervezetek között nevezi meg. A Tőzsde éves beszámoló készítési és könyvvezetési kötelezettségét a 348/2004. (XII.22.) Korm. rendelet írja elő.

A tőzsdei Számlarendünket a fenti rendeletek, a számviteli előírások figyelembevételével állítottuk össze. Számlarendünkben mutatjuk be a Budapesti Értéktőzsde Zrt. által kialakított és alkalmazott számviteli politikát, valamint az eszközök és források értékelési szabályait.

A Budapesti Értéktőzsde Zrt. 2011. éves mérleg és eredménykimutatása az Éves Rendes Közgyűlést követően megtekintető a BÉT honlapján (www.bet.hu).

A Tőzsde szabályai

A Budapesti Értéktőzsde Zrt. szervezetének és működésének lényeges szabályait a közgyűlés által elfogadott Alapszabály tartalmazza.

A Budapesti Értéktőzsde, mint önszabályozó szervezet a Tpt. szerint szabályzatban határozza meg a Tőzsde tevékenységére vonatkozó részletszabályokat, valamint a tőzsdei kereskedőkre és kibocsátókra vonatkozó jogokat és kötelezettségeket. A szabályzatok elfogadására az Igazgatóság jogosult, hatálybalépésükhöz a Pénzügyi Szervezetek Állami Felügyelete jóváhagyása szükséges.

A Tőzsde szabályzatai megtekinthetők a www.bet.hu / Piacok és termékek / Szabályozás menüpont alatt.

A Tőzsde 2012. február 15. napján az alábbi hatályos szabályzatokkal rendelkezik:

1. SZABÁLYZATOK

A Budapesti Értéktőzsde Zártkörűen Működő Részvénytársaság Szabályzata a	Igazgatósági Határozat		A PSZÁF jóváhagyás száma	Hatálybalépés dátuma
	száma	dátuma		
Bevezetési és Forgalomtartási Szabályokról	32/2011	2011.június 7	EN-III-5011/2011	2011. október 21
	43/2011	2011. szept. 6.		
Távkereskedés működtetésének és használatának rendjéről	33/2011	2011. június 7.	EN-III-888/2011	2011. augusztus 8.
Kereskedési Kódexről	5/2011	2011. február 22.	EN-III-422/2011	2011. július 1.
	16/2011	2011. április 6.	EN-III-574/2011	
Szekciótagságról	4/2011	2011. február 22.	EN-III-597/2011	2011. június 6.
Közzététel szabályairól	34/2011	2011. június 7.	E-III-1008/2011	2011. szeptember 15.
Vezető állású személyeire és alkalmazottaira vonatkozó összeférhetlenségi szabályokról	43/2010.	2010. november 24.	E-III-18/2011	2011. január 13.
Működési Kockázatkezelési Szabályzata	36/2010	2010. szeptember 15.	EN-III-73/2010	2010. október 28.

A Budapesti Értéktőzsde Zártkörűen Működő Részvénytársaság Szabályzata a	Vezérigazgatói Határozat		Hatálybalépés dátuma
	száma	dátuma	
BÉTa Piac Működési szabályokról	2/BÉTa/2012	2012. január 31.	2012.február 1.
BÉTa Piac Kereskedési szabályokról	1/BÉTa/2011	2011. november 3.	2011. november 7.

2. RENDELKEZÉSEK

A Budapesti Értéktőzsde Zártkörűen Működő Részvénytársaság Rendelkezése az	Igazgatósági Határozat száma	Igazgatósági Határozat dátuma	A PSZÁF jóváhagyás száma	Hatálybalépés dátuma
Érdekképviselői rendjéről	28/2011	2011.június 7.	-	2011.június 16.
Tőzsde által alkalmazott díjakról	34/2011	2011. június 7.	-	2012.január 02.
Szervezeti és Működési Szabályokról	49/2011	2011. október 20.	-	2011. november 3.

A Pénzügyi Szervezetek Állami Felügyelete ellenőrzi továbbá, hogy a Budapesti Értéktőzsde Zrt. működése megfelel-e a jogszabályoknak, szabályzatainak. E feladat teljesítése érdekében a Felügyelet által kijelölt személy jogosult a tőzsdei forgalmat a Felügyeletnél kihelyezett terminálon megtekinteni, ellenőrizni, a Budapesti Értéktőzsde Zrt. közgyűlésén, az Igazgatóság és a Szakmai Bizottságok ülésén jelen lenni, valamint a Tőzsde nyilvántartásaiba betekinteni.

Az Igazgatóság tőzsdei rendelkezésben rendelkezik a Tőzsde által a Tőzsde szolgáltatásait igénybevevők részére felszámított díjakról, a tőzsde munkaszervezetére vonatkozó Szervezeti és Működési Szabályzatról, a szabadpiaci rendszer kereskedési szabályairól, a tőzsdei kereskedők, kibocsátók, befektetők érdekképviselői rendjéről.

A BÉT által működtetett multilaterális kereskedési rendszer működésének szabályairól a vezérigazgató által elfogadott külön szabályzat rendelkezik.

A Budapesti Értéktőzsde Zrt. rendelkezik a Számviteli Törvényben kötelezően előírt szabályzatokkal, az eszközök és források leltárkészítési és leltározási szabályzatával, valamint a pénzkezelési szabályzattal. Az eszközök és források értékelését a Számviteli Politika tartalmazza.

SZÁMVITELI ALAPELVEK

Jelentős összegűnek azt a hibát kell tekinteni, melynek összege ugyanazon évet érintően a megállapított hibák, hibakihatások saját tőkét, eredményt növelő, csökkentő értékének együttes (előjeltől független) összege (ez azt jelenti, hogy az értékadatokat össze kell adni) eléri az adott év mérleg főösszegének 2 százalékát, illetve ha a mérleg főösszeg 2 %-a meghaladja az 500 millió forintot, akkor az 500 millió forint.

A **külföldi pénzürtékre szóló követelést** a mérlegben a számlavezető bank által meghirdetett deviza középárfolyamon kell forintra átszámítani.

A **devizában teljesítendő kötelezettséget** az elismert, számlázott devizának a teljesítés napján érvényes, a számlavezető pénzüintézet által meghirdetett középárfolyamon számított forintértéken.

A **követelések értékelése** során a mérlegkészítés időpontjában rendelkezésre álló információk alapján meg kell határozni a követelés könyv szerinti értéke és a követelés várhatóan megtérülő összege közötti különbözetet azoknál a követeléseknél, amelyeket a mérlegkészítés időpontjáig, pénzügyileg nem rendeztek. A **különbözetre értékvesztést kell elszámolni, de csak akkor, ha ez a különbözet tartós**nak mutatkozik és **jelentős összegű**. **Követeléseknél jelentős értékvesztésnek** minősül, ha az értékvesztés összege meghaladja a követelések nyilvántartásba vételi értékének 50 %-át.

ÉRTÉKELÉS MÓDJA

MÉRLEG

Immateriális javak

Az immateriális javakat a mérlegben bekerülési értéken, illetve ezen bekerülési értéknek az elszámolt terv szerinti és terven felüli értékcsökkenési leírással csökkentett, a terven felüli értékcsökkenési leírás visszaírt összegével növelt könyv szerinti értéken, az immateriális javakra adott előleget az átutalt – a levonható előzetesen felszámított általános forgalmi adót nem tartalmazó – összegben, az értékvesztés visszaírt összegével növelt könyv szerinti értéken kell kimutatni.

A **vásárolt szoftverek** értékelése nettó értéken történt.

Tárgyi eszközök

A **tárgyi eszközöket a mérlegben** bekerülési értéken kell értékelni, csökkentve az alkalmazott leírásokkal, növelve azt a visszaírás összegével. A **tárgyi eszközök** nettó értéken kerültek értékelésre.

A **beruházások** értékelése tényleges beszerzési áron történt.

Befektetett pénzügyi eszközök

A Budapesti Értéktőzsde Zrt részesedései:

- **Központi Elszámolóház és Értéktár (Budapest) Zrt.**

Székhelye: Bp. VII. ker. Asbóth u. 9-11.
részvények darab száma: 420 db, egyenként 5.000.000 Ft névértékű
tulajdoni részesedés: 46,67%

A KELER Zrt. 2011. éves adózás utáni eredménye várhatóan 1,8 MrdFt lesz.

3. Központi Elszámolóház és Értéktár (Budapest) Zrt. tulajdonosi szerkezete (e Ft)

Tulajdonosok	Jegyzett tőke	Tulajdoni hányad
Budapesti Értéktőzsde Zrt.	2 100 000	46,67%
MNB	2 400 000	53,33%
Összesen:	4 500 000	100,00%

- **KELER KSZF Központi Szerződő Fél Zrt.**

Székhelye: Bp. VII. ker. Asbóth u. 9-11.
tulajdoni részesedés: 11,9%

A KELER KSZF Zrt. 2011. éves adózás utáni eredménye várhatóan 195 Millió Ft lesz.

4. KELER KSZF Központi Szerződő Fél Zrt. tulajdonosi szerkezete (e Ft)

Tulajdonosok	Jegyzett tőke	Tulajdoni hányad	Jegyzett tőkén felüli vagyon
Budapesti Értéktőzsde Zrt.	2 380	11,90%	3 570
MNB	2 720	13,60%	4 080
Központi Elszámolóház és Értéktár (Budapest) Zrt.	14 900	74,50%	22 350
Összesen:	20 000	100,00%	30 000

Az értékcsökkenés elszámolási módszerének ismertetése

A **befektetett eszközök értékcsökkenési leírásának** meghatározása lineáris értékcsökkenés elszámolás módszerével történt az alábbiak szerint:

A tőzsdei számvitel politikai irányelvek szerint a vagyoni értékű jogok bekerülési értékét a várható hasznos élettartam függvényében kell amortizálni.

A **szellemi termékek**, szoftverek leírási idejét **3 évben**, leírási kulcsát **33 %-ban** határoztuk meg, **kivéve a jogelődötől átvett immateriális javak** esetében, ahol a leírási idő megállapításánál figyelembe kell venni a jogelődnél eltelt használati időt - *azonban a hátralévő használati idő nem lehet kevesebb, mint egy év* - és az értékcsökkenési leírást a még hátralévő időszakra kell elszámolni.

A tárgyi eszközök **értékcsökkenését** a használatbavétel napjával kezdődően a bruttó érték után számoljuk el **lineárisan** a használati idő figyelembevételével. Az értékcsökkenési leírás elszámolása havi gyakorisággal történik.

Az amortizáció elszámolásakor az alábbi értékcsökkenési leírási kulcsokkal számoltunk.

5. 1992. január 1. után aktivált eszközökre alkalmazott amortizációs normák

Idegen (bérelt) ingatlanon végzett beruházás	6,0 %
Gépek, berendezések, felszerelések	14,5 %
Számítástechnikai termékek	33,0 %

A Számviteli Törvény 80. §. (2) bekezdése által megengedett 100 eFt egyedi beszerzési érték alatti eszközöket a Tőzsde használatbavételkor azonnali értékcsökkenési leírásként számolja el.

6. Immateriális javak és tárgyi eszközök állományváltozása (e Ft)

Az immateriális javak és a tárgyi eszközök bruttó értékének változása

Megnevezés	Nyitó érték	Évközi növekedés	Évközi csökkenés	Átsorolás	Záró érték
I. Immateriális javak összesen	1 020 678	107 753	209	0	1 128 222
I/1. Vagyon értékű jogok	10 679	2 453	209		12 923
I/2. Szellemi termékek	1 009 999	105 300			1 115 299
I/2.1. Befejezetlen immateriális javak	0				0
II. Tárgyi eszközök összesen	466 966	28 595	12 899	0	482 662
II/1. Ingatlanok	42 395	1 139	0	0	43 534
II/1.1. Épületek	0				0
II/1.2. Ing.kapcs.vagyonért.jogok	0				0
II/1.3. Idegen ingatlanon végzett beruházás	42 395	1 139			43 534
II/2. Kábelek	0				0
II/3. Igazgatási és egyéb felszerelési tárgyak	9 718	825	374		10 169
II/4. Számítástechnikai gépek	230 423	24 823	12 073		243 173
II/5. Távközlő berendezések	9 100		100		9 000
II/6 Egyéb berendezések, gépek és felszerelések	145 091	1 747	352		146 486
II/7. Régi értékpapírok	343				343
II/8. Személygépkocsi	29 896	61			29 957
II/9. Beruházások	0				0
II/10. Beruházásokra adott előlegek	0				0
I-II. Összesen	1 487 644	136 348	13 108	0	1 610 884

Az immateriális javak és a tárgyi eszközök értékcsökkenésének változása

Megnevezés	Nyitó érték	Évközi növekedés	Évközi csökkenés	Átsorolás	Záró érték
I. Immateriális javak összesen	980 495	22 966	209	0	1 003 252
I/1. Vagyon értékű jogok	9 515	218	209		9 524
I/2. Szellemi termékek	970 980	22 748			993 728
I/2.1. Befejezetlen immateriális javak					
II. Tárgyi eszközök összesen	383 146	40 985	12 899	0	411 232
II/1. Ingatlanok	30 605	7 937	0	0	38 542
II/1.1. Épületek	0				0
II/1.2. Ing.kapcs.vagyonért.jogok	0				0
II/1.3. Idegen ingatlanon végzett beruházás	30 605	7 937			38 542
II/2. Kábelek	0				0
II/3. Igazgatási és egyéb felszerelési tárgyak	7 430	1 195	374		8 251
II/4. Számítástechnikai gépek	212 011	12 409	12 073		212 347
II/5. Távközlő berendezések	9 061	39	100		9 000
II/6. Egyéb berendezések, gépek és felszerelések	108 875	14 757	352		123 280
II/7. Régi értékpapírok	0				0
II/8. Személygépkocsi	15 164	4 648			19 812
II/9. Beruházások	0				0
II/10. Beruházásokra adott előlegek	0				0
I-II. Összesen	1 363 641	63 951	13 108	0	1 414 484

Az immateriális javak és a tárgyi eszközök nettó értékének változása

Megnevezés	Nyitó érték	Évközi növekedés	Évközi csökkenés	Átsorolás	Záró érték
I. Immateriális javak összesen	40 183	84 787	0	0	124 970
I/1. Vagyon értékű jogok	1 164	2 235	0		3 399
I/2. Szellemi termékek	39 019	82 552	0		121 571
I/2.1. Befejezetlen immateriális javak	0				0
II. Tárgyi eszközök összesen	83 820	-12 390	0	0	71 430
II/1. Ingatlanok	11 790	-6 798	0	0	4 992
II/1.1. Épületek	0				0
II/1.2. Ing.kapcs.vagyonért.jogok	0				0
II/1.3. Idegen ingatlanon végzett beruházás	11 790	-6 798	0		4 992
II/2. Kábelek	0	0	0		0
II/3. Igazgatási és egyéb felszerelési tárgyak	2 288	-370	0		1 918
II/4. Számítástechnikai gépek	18 412	12 414	0		30 826
II/5. Távközlő berendezések	39	-39	0		0
II/6. Egyéb berendezések, gépek és felszerelések	36 216	-13 010	0		23 206
II/7. Régi értékpapírok	343	0	0		343
II/8. Személygépkocsi	14 732	-4 587	0		10 145
II/9. Beruházások	0	0	0		0
II/10. Beruházásokra adott előlegek	0	0	0		0
I-II. Összesen	124 003	72 397	0	0	196 400

Vásárolt készletek

A **vásárolt készletek** értékét a nyomtatványok és az egyéb anyagok kivételével tényleges beszerzési áron értékeltük.

A **nyomtatványokat** és az **egyéb anyagokat** a beszerzés időpontjában teljes egészében anyagfelhasználásként (költséggként) számoltuk el. Az év végi záró készletek értékelése a leltár alapján tényleges beszerzési áron történt.

7. Készletek (e Ft)

Megnevezés	2010. dec.31.	2011. dec.31.
Reprezentációs anyagok	2 147	3 122
Nyomtatványok, egyéb anyagok	1 467	2 227
Könyvtári könyvek	1 008	1 052
Étkezési jegyek	5	0
Közvetített szolgáltatások	3 104	12 706
Készletek összesen	7 731	19 107

Követelések

A **vevőkkel szembeni követeléseket** a mérlegben, az elfogadott, elismert összegben, illetve a már elszámolt értékvesztéssel csökkentett, az értékvesztés visszaírt összegével növelt könyv szerinti értéken kell szerepeltetni.

A **munkavállalókkal** és az **adóhatósággal szembeni követelések** az analitikus nyilvántartásokkal való tételes egyeztetéssel kerültek értékelésre.

8. Követelések (e Ft)

Megnevezés	2010. dec.31.	2011. dec.31.
Követelések áruszállításból és szolgáltatásból	198 330	142 429
TAO	2 082	138 774
ÁFA	12 946	25 941
Helyi adó	148	7 779
Munkavállalókkal szembeni követelések	3 283	2 361
Követelések összesen	216 789	317 284

9. Követelésekre elszámolt értékvesztés (e Ft)

Megnevezés	Értékvesztés elszámolásának éve	Értékvesztés mértéke %-ban	2011. dec. 31. Értékvesztés összege
Kormos Jánosné	2008	100%	12
ULLINK	2008	100%	20
ABN AMRO Bank N.V.	2010	100%	501
ALDBERG Investment Tőzsdeügynöki Kft.	2011	100%	927
STOCKTRADE Szolgáltató és Kereskedelmi Kft.	2011	100%	903
Követelések értékvesztése összesen			2 363

Pénzeszközök

A **pénzeszközök** a 2011. év utolsó banki számlakivonatok, valamint a pénztár leltárral egyező értéken kerültek kimutatásra.

10. Pénzeszközök (e Ft)

Megnevezés	2010. dec.31.	2011. dec.31.
Pénztár	145	130
Ft számla	33 595	35 370
Lekötött Ft betét	1 328 791	723 860
EURO számla	35 022	1 668
Lekötött EURO betét	177 374	282 350
Pénzeszközök összesen	1 574 927	1 043 378

Aktív időbeli elhatárolások

Aktív időbeli elhatárolásként - elkülönítetten - kell kimutatni a mérleg fordulónapja előtt felmerült olyan kiadásokat, amelyek költségként csak a mérleg fordulónapját követő időszakra számolhatók el, valamint az olyan bevételeket, amelyek csak a mérleg fordulónapja után esedékesek, de a mérleggel lezárt időszakra számolandók el, továbbá a Számviteli Törvény 68. §. (1) bekezdése szerinti különbözetből az eredményt csökkentő tételként még el nem számolt összeget.

11. Aktív időbeli elhatárolások (e Ft)

Megnevezés	2010. dec.31.	2011. dec.31.
Beszámolási időszakra járó, de pénzügyileg nem realizált betétlekötés és bankszámla kamata	28 623	10 475
2010./2011. december havi forgalmi díj	85 737	91 804
2010./2011. IV. n. évi forgalombantartási díj	120 601	118 663
2010./2011. évi vendor díjak	51 046	51 450
Egyéb bevételek	6 978	8 067
Bevételek aktív időbeli elhatárolása összesen	292 985	280 459
Beruházások áfa elhatárolása	25	0
Biztosítás	1 782	1 034
Újság előfizetések	1 309	915
Nemzetközi szervezet 2011/2012. éves tagdíj	47	611
2011. januári székhely bérleti és üzemeltetési díj	15 043	0
IBM IFX maintenance 2012.		5 113
Egyéb	9 421	5 338
Költségek aktív időbeli elhatárolása összesen	27 627	13 011
Aktív időbeli elhatárolások mindösszesen	320 612	293 470

Saját tőke

A **saját tőke** könyv szerinti értéken került kimutatásra.

12. Saját tőke változása (e Ft)

Megnevezés	2010. dec.31.	Növekedés	Csökkenés	2011. dec.31.
Jegyzett tőke	541 348			541 348
Tőketartalék	2 576 356			2 576 356
Eredmény tartalék	2 302 775			2 324 170
2010. éves mérleg szerinti eredmény	21 395			
2011. éves mérleg szerinti eredmény		14 983		14 983
Saját tőke összesen	5 441 874	14 983	0	5 456 857

A jegyzett tőke alapításkori értéke 550 MFt, egyenként 100 Ft névértékű, névre szóló egyenlő és azonos tagsági jogokat megtestesítő dematerializált formában előállított törzsrészevényből állt. A 2003. április 28-i közgyűlés a 7/2003. számú határozatával a Budapesti Értéktőzsde Részvénytársaság alaptőkéjét a Garmond Capital Magyar-Amerikai Szolgáltató Részvénytársaság részvényeinek bevonásával – 86 519 db, egyenként 100 Ft névértékű részvény, mindösszesen 8 651 900 Ft-tal – leszállította, így a társaság jegyzett tőkéje 541 348 100 Ft-ra csökkent.

A Budapesti Értéktőzsde Zártkörűen Működő Részvénytársaság 2012. április 25-én megtartott Közgyűlésének 9/2012. számú határozata szerint a 2011. éves adózott eredmény terhére 1.109.763.605Ft, (részvényenként 205 Ft) osztalék kifizetéséről döntött.

Kötelezettség

A rövid lejáratú kötelezettségekből

- az áruszállításból származó, általános forgalmi adót is tartalmazó kötelezettséget az elismert, számlázott összegben értékeltük;
- a munkavállalókkal és az adóhatósággal szembeni kötelezettségek az analitikus nyilvántartásokkal egyeztetve kerültek a mérlegbe.

13. Rövid lejáratú kötelezettségek (e Ft)

Megnevezés	2010. dec.31.	2011. dec.31.
Kötelezettségek áruszállításból és szolgáltatásból	31 435	21 711
Költségvetésnek fizetendő adók, járulékok:		
SZJA	16 301	27 961
Rehabilitációs hozzájárulás	712	699
Szakképzési hozzájárulás	17	3 518
Gépjárműadó	146	162
Innovációs járulék	776	72
TB kötelezettség <i>(Nyugdíjbiztosítási és Egészségbiztosítási alap)</i>	19 367	48 513
EÜ. hozzájárulás	91	706
Nyugdíjpénztárak	0	1 231
Egészségpénztárak	154	164
2010/2011. éves eredmény terhére jóváhagyott osztalék	1 299 235	1 109 764
Egyéb		8
Kötelezettségek összesen	1 368 234	1 214 509

Passzív időbeli elhatárolások

Passzív időbeli elhatárolásként kell elkülönítetten kimutatni:

- a mérleg fordulónapja előtt befolyt pénzbevételt, amely a mérleg fordulónapja utáni időszak árbevételeit képezi,
- a mérleg fordulónapja előtti időszakot terhelő költséget, ráfordítást, mely csak a mérleg fordulónapja utáni időszakban merül fel, kerül számlázásra,
- a mérleg fordulónapja és elkészítésének időpontja között a Tőzsdével szemben érvényesített, benyújtott, a mérleggel lezárt évhez kapcsolódó kártérítési igényt, késedelmi kamatot, bírósági költséget.

Az időbeli elhatárolások összegeit bizonylatokkal - számla, számítás, az arra illetékes határozata, stb. - kell alátámasztani, amelyek az elhatárolások jogszerűségét és okszerűségét megfelelően bizonyítani hivatottak.

14. Passzív időbeli elhatárolások (e Ft)

Megnevezés	2010. dec.31.	2011. dec.31.
2010/2011. évben kiszámlázott 2011/2012. éves szekció minimumdíjak	92 500	89 000
2012. éves egyéb bevételek	50 163	64
Bevételek passzív időbeli elhatárolása összesen	142 663	89 064
Audit	3 547	3 619
MMTS licence díj	65 885	32 445
Egyéb	34 522	46 653
2010./2011. éves eredmény terhére elhatárolt jutalom (járulékokkal)	302 759	144 111
Költségek passzív időbeli elhatárolása összesen	406 713	226 828
Passzív időbeli elhatárolások mindösszesen	549 376	315 892

EREDMÉNYKIMUTATÁS

A tőzsdei tevékenység eredményét **összköltség eljárással** ("A" változat) állapítottuk meg úgy, hogy az üzleti évben elszámlolt bevételeket csökkentettük az elszámlolt anyag jellegű, személyi jellegű és egyéb ráfordításokkal, valamint az értékcsökkenési leírásokkal.

A Tőzsde éves beszámoló készítési és könyvvezetési kötelezettségét a 348/2004. (XII.22.) Korm. rendelet írja elő. A Kormányrendeletnek megfelelően az „Értékesítés nettó árbevétele” helyett „Tőzsdei tevékenység bevétele”-ként kerültek kimutatásra a díjszabályzatban rögzített szolgáltatásokért felszámított díjak.

15. Bevételek (e Ft)

Megnevezés	2010. dec.31.	2011. dec.31.
Kibocsátói tevékenység bevétele	624 728	637 845
Kereskedési tevékenység bevétele	1 994 052	1 498 368
Információ értékesítés bevétele	711 119	824 377
Közvetített szolgáltatások	67 572	113 576
Tőzsdei tevékenység nettó árbevétele összesen:	3 397 471	3 074 166

Megnevezés	2010. dec.31.	2011. dec.31.
Tőzsdei tevékenység belföldi bevétele	2 502 710	2 095 304
Export		
USA	261 166	327 641
Svájc	12 119	26 012
Japán	1 043	1 117
Guernsey	1 724	63
Hong Kong	0	600
Izrael	0	1 003
Norvégia	0	8 866
Európai Unió	618 709	613 560
Tőzsdei tevékenység export bevétele	894 761	978 862
Tőzsdei tevékenység nettó árbevétele összesen:	3 397 471	3 074 166

Megnevezés	2010. dec.31.	2011. dec.31.
Értékesített tárgyi eszközök bevétele	18	16
Oktatás bevétele	2 965	2 063
Egyéb bevételek	9 415	6 728
Késedelmi kamat	544	1 585
Egyéb bevételek összesen	12 942	10 392

Megnevezés	2010. dec.31.	2011. dec.31.
Lekötött betét kamata	91 129	65 767
Egyéb kamatok	763	836
Deviza árfolyam nyereség	13 948	51 761
Pénzügyi műveletek bevétele	105 840	118 364
Deviza árfolyam veszteség	8 104	17 261
Pénzügyi műveletek ráfordításai	8 104	17 261
Pénzügyi tevékenység eredménye	97 736	101 103

Anyagjellegű ráfordítások

2001. évtől, amennyiben a szolgáltatás előzetesen felszámított általános forgalmi adóját az áfa törvény 123. §-ának (2) bekezdése szerint arányosítással kell megosztani, a le nem vonható általános forgalmi adót nem költségként, hanem az egyéb ráfordítások között kell elszámolni.

16. Anyagjellegű ráfordítások (e Ft)

Megnevezés	2010. dec. 31.	2011. dec. 31.
Közvetített szolgáltatás	67 572	113 576
Anyagköltség	29 561	29 920
Utazási költség	13 209	11 300
Javítási, karbantartási költség	23 865	24 505
Kommunikációs és postaköltség, hírlap	33 547	36 463
Egyéb bérleti díjak	9 571	14 876
K2 licence díj	17 917	25 398
Kereskedési rendszer licence díj	52 708	25 956
Szakértői díjak	91 700	94 924
Oktatás, továbbképzés költségei	7 960	5 963
PR költségek	44 955	22 532
Nemzetközi szervezetek tagdíja	784	891
Egyéb szolgáltatások	24 008	29 028
Internet hozzáférés	3 563	3 336
Deutsche Börse- technikai kapcsolat díja	9 978	10 106
Andrássy úti bérleménnyel kapcsolatos költségek:		
Bérleti díj	120 981	92 207
Üzemeltetési költség	22 738	25 152
Biztosítási díjak, illetékek, bankköltségek	6 679	7 521
Anyagjellegű ráfordítások összesen	581 296	573 654

17. Beszámoló könyvvizsgálatáért és egyéb szolgáltatásokért a KPMG-nek fizetett díjak (e Ft)

Megnevezés	2010. dec. 31.	2011. dec. 31.
Magyar törvény szerint készített beszámoló könyvvizsgálati díja	3 180	3 240
IFRS szerint készített beszámoló könyvvizsgálatának díja	1 550	820
Csoportjelentés vizsgálata		765
Önértékelési jelentés	510	520
Tanácsadás	1 393	
Adótanácsadás	400	400
KPMG-nek fizetett díjak összesen:	7 033	5 745

Személyi jellegű ráfordítások

A Budapesti Értéktőzsdénél az átlagos statisztikai állományi létszáma 2010. évben 59 fő, 2011. évben is 59 fő volt. A BÉT-en a foglalkoztatott munkavállalók átlagos statisztikai létszáma és bérköltége nem tartalmazta a gyesen, gyeden lévőket, illetve a fizetés nélküli szabadságon lévőket.

18. Személyi jellegű ráfordítások (e Ft)

Megnevezés	2010. dec. 31.	2011. dec. 31.
Főállású munkavállalók bérköltége	639 545	621 811
Igazgatósági tagok tiszteletdíja	16 080	14 541
Felügyelőbizottsági tagok tiszteletdíja	7 800	5 295
Állományon kívüliek bérköltége	5 699	5 325
Betegszabadság után járó bér	3 115	3 121
Egyéb személyi jellegű ráfordítások (járulékok, béren kívüli juttatások, reprezentációs költségek)	240 485	229 082
Személyi jellegű ráfordítások összesen	912 724	879 175

A Budapesti Értéktőzsde Zártkörűen Működő Részvénytársaság tisztségviselőinek díjazása

A BÉT 2011. április 29-i Éves Rendes Közgyűlésének a 13/2011. számú határozata alapján a tiszteletdíjak a következők:

19. Választott tisztségviselők tiszteletdíja

Igazgatóság	
elnök	290 000 Ft/hó/fő
alelnök	250 000 Ft/hó/fő
tagok	200 000 Ft/hó/fő
Felügyelő Bizottság	
elnök	200 000 Ft/hó/fő
elnökhelyettes	150 000 Ft/hó/fő
tagok	100 000 Ft/hó/fő

20. Egyéb ráfordítások (e Ft)

Megnevezés	2010. dec. 31.	2011. dec. 31.
Selejtezések miatti kivezetések / Értékvesztések / Hitelezési veszteségek	1 903	1 830
Egyéb	3 386	1 428
Előző évek miatti adófizetés		11 946
Késedelmi és önellenőrzési pótlék, adóbírság		7 342
Látványsport támogatása		59 982
Innovációs járulék	9 646	8 508
Pénzügyintézetek különadó	179 263	179 263
Helyi és Iparüzési adó	64 352	56 722
Felügyeleti díj	1 672	1 597
Befektetett eszközök le nem vonható áfája	7 572	22 544
Költségek le nem vonható áfája	77 272	60 096
Egyéb ráfordítások összesen	345 066	411 258

KAPCSOLT FÉLLEL BONYOLÍTOTT ÜGYLETEK

Kapcsolt vállalkozás

Neve:	CEESEG Aktiengesellschaft
Székhelye:	1014. WIEN WALLNERSTRASSE 8. ÖSTERREICH
Adószáma:	EU Tax No: ATU43751301
Cégjegyzékszám:	FN 161826 f
cégjegyzéket vezető bíróság megnevezése:	Commercial Court of Vienna
cégjegyzéket vezető bíróság székhelye:	Marxergasse 1a, 1030 Wien
Tulajdonosi részaránya:	50,45251%

Neve:	WIENER BÖRSE AG
Székhelye:	1014. WIEN WALLNERSTRASSE 8. ÖSTERREICH
Adószáma:	EU Tax No: ATU65295245

21. Kapcsolt féllel bonyolított ügyletek

Megnevezés	Összeg (nettó) €
Technikai csatlakozási díj FIDESSA PLC után	10 000,00 €
Technikai csatlakozási díj SIX Telekurs Ltd. után	10 000,00 €
Technikai csatlakozási díj Sungard Financial System (france) SAS. után	10 000,00 €
Technikai csatlakozási díj Interactive Data (Europe) Ltd. után	10 000,00 €
Technikai csatlakozási díj VWD. után	5 000,00 €
Technikai csatlakozási díj NYSE Technologies SAS után	3 333,00 €
Vezető felelősségbiztosítás (BSE master D&O insurance)	3 150,00 €
XETRA CR4	336 000,00 €
MISS Values bérelt vonalak	1 200,00 €
Kiadások	388 683,00 €

TÁRSASÁGI ADÓ

A bevallási kötelezettségnek megfelelően elvégeztük az adóalap korrekcióját, melyet az alábbiakban ismertetünk:

22. Társasági adó megállapítása (e Ft)

Megnevezés	2011. dec. 31.
Adózás előtti eredményt növelő jogcímek	
Számviteli tv. szerint az adóévben értékcsökkenési leírásként elszámolt összeg	63 952
Adóévben követelésre elszámolt értékvesztés összege	1 830
Nem elismert ktg 3. sz. melléklet (repi, üzleti ajándék , térítés nélküli átadás)	14 876
Jogerős határozatban megállapított bírság, késedelmi pótlék	7 312
Adóellenőrzés, önellenőrzés során megállapított adóévi ráfordításként elszámolt összeg	11 946
Mindösszesen adóalap növelő tételek	99 916
Adózás előtti eredményt csökkentő jogcímek	
Adótörvény szerinti értékcsökkenés	56 856
Kapott jogdíj alapján adóévi adózás előtti eredmény javára elszámolt bevétel 50 %-a	48 808
Mindösszesen adóalap csökkentő tételek	105 664
Társasági adó	
Adózás előtti eredmény	1 257 622
Adózás előtti eredményt csökkentő jogcímek összesen:	105 664
Adózás előtti eredményt növelő jogcímek összesen:	99 916
Adóalap	1 251 874
TAO	
500 MFt-ig 10%	50 000
500 MFt felett 19%	142 856
2011. évi számított TAO	192 856
Látványsport támogatás miatti adókedvezmény	59 981
2011. évi TAO	132 875
2011. évi előleg	271 647

SZEKCIÓTAGSÁG

A Budapesti Értéktőzsde Zártkörűen Működő Részvénytársaság szekciótágjainak száma 2011. december 31-én összesen 39 volt. 2011. év végén a részvény szekcióban 27 tag, a hitelpapír szekcióban 21 tag, a származékos szekcióban 21 tag (határidős piac – 21 tag, opciós piac – 13 tag) valamint az áru szekcióban 6 tag rendelkezett kereskedési joggal.

2011. november 15-én elindult a BÉTa Piac, melynek év végén 16 tagja volt.

Szekciótág keletkezése 2011-ben

- Societe Generale AG Hitelpapír szekcióban (2011. szeptember 12.)
- Jefferies International Limited Hitelpapír szekcióban (2011. november 1.)

Szekciótág megszűnése 2011-ben

- Stocktrade Szolgáltató és Kereskedelmi Kft. Áru Szekcióban (2011. február 21.)
- Cashline Értékpapír Zrt. Részvény, Hitelpapír és a Származékos szekcióban (2011. március 30.)

Jogutódlás 2011-ben:

A Deutsche Bank GmbH Magyarországi Fióktelepe szekciótágának és kereskedési jogának jogutódlással történő keletkezése a Hitelpapír szekcióban.

BÉTa Piac kereskedési jogosultság megszerzése

2011. november 15.

- A Buda-Cash Brókerház Zrt.
- A Hungarograin Tőzsdeügynöki Szolgáltató Zrt.
- Az OTP Bank Nyrt.
- A Reálszisztéma Értékpapír-forgalmazó és Befektető Zrt
- Az ERSTE Befektetési Zrt.
- A QUAESTOR Értékpapírkereskedelmi és Befektetési Nyrt
- A KBC Securities Magyarországi Fióktelepe
- Az Equilor Befektetési Zrt.
- A RANDOM Capital Zrt.
- Az SPB Befektetési Zrt.
- A SOLAR Capital Markets Értékpapírkereskedelmi Zrt.
- A CODEX Tőzsdeügynökség és Értéktár Zrt.

2011. november 18.

- Az MKB Bank Zrt.
- A Hungária Értékpapír Befektetési és Értékpapírkereskedelmi Zrt.

2011. november 22.

- A Raiffeisen Bank Zrt.

2011. december 5.

- A CIB Bank Zrt.

23. Szekciótagok listája

Sor	Szekciótag neve	Részvény szekció	Hitelepít szekció	Származékos szekció Határidős	Áru szekció Opció	BÉTA piac
1	Agribroker Tőzsdeügynöki Kft.	-	-	-	X	-
2	Agrokont Brókerház Részvénytársaság	-	-	-	X	-
3	BNP Paribas S.A.	-	X	-	-	-
4	BUDA-CASH Brókerház Zártkörűen Működő Részvénytársaság	X	-	X	X	X
5	Citibank Europe plc Magyarországi Fióktelepe	-	X	-	-	-
6	CIB Bank Zrt.	X	X	X	X	X
7	CODEX Értéktár és Értékpapír Zártkörűen működő Részvénytársaság	X	-	X	-	X
8	CONCORDE Értékpapír Zrt.	X	X	X	X	-
9	DB Securities Spółka Akcyjna	X	-	-	-	-
10	Deutsche Bank AG Magyarországi Fióktelep	-	X	-	-	-
11	EQUILOR Befektetési Zártkörűen Működő Részvénytársaság	X	X	X	X	X
12	ERSTE Befektetési Zrt.	X	X	X	X	X
13	FHB Kereskedelmi Bank Zártkörűen Működő Részvénytársaság	X	X	-	-	-
14	Goldman Sachs International	-	X	-	-	-
15	Hungarograin Tőzsdeügynöki Szolgáltató Zrt.	X	-	X	X	X
16	HUNGÁRIA ÉRTÉKPAPÍR Befektetési és Értékpapírkereskedelmi Zrt.	X	-	X	-	X
17	iFOREX Befektetési Szolgáltató Zrt.	X	-	-	-	-
18	IKR-Bróker Tőzsdeügynöki Kft.	-	-	-	X	-
19	ING Bank N.V. Magyarországi Fióktelepe	X	X	X	-	-
20	IPOPEMA Securities Spółka Akcyjna	X	-	-	-	-
21	Jefferies International Limited	-	©	-	-	-
22	KBC Securities Magyarországi Fióktelepe	X	X	X	-	X
23	Kereskedelmi és Hitelbank Zrt.	-	X	-	-	-
24	Magyar Külkereskedelmi Bank Zrt.	X	X	X	F	X
25	Magyar Takarékszövetkezeti Bank Zrt.	X	X	X	X	-
26	Nomura International Plc	-	X	-	-	-
27	OTP Bank Nyrt.	X	X	X	X	X
28	QUAESTOR Értékpapírkereskedelmi és Befektetési Nyrt.	X	-	X	X	X
29	Raiffeisen Centrobank AG	X	-	X	X	-
30	Random Capital Broker Zártkörűen Működő Részvénytársaság	X	-	X	-	X
31	RAIFFEISEN BANK Zrt.	X	X	X	X	X
32	REÁLSZISZTÉMA Értékpapír-forgalmazó és Befektető Zrt.	X	-	X	-	X
33	Société Générale SA	-	©	-	-	-
34	Solar Capital Markets Értékpapír Kereskedelmi Zártkörűen Működő Részvénytársaság	X	-	X	-	X
35	SPB Befektetési zRt.	X	-	-	-	X
36	STRATEGON Értékpapír Zártkörűen Működő Részvénytársaság	X	-	X	-	-
37	The Royal Bank of Scotland plc	-	X	-	-	-
38	UniCredit Bank Hungary Zártkörűen Működő Részvénytársaság	X	X	X	X	-
39	WOOD & Company Financial Services a.s.	X	-	-	-	-
		27	21	21	13	6
	F: Kereskedési joga felfüggesztve				1	
	X: Kereskedési joggal rendelkezik	27	19	21	12	6
	©: Kereskedési joggal nem rendelkező szekciótag		2			
	-: Nem rendelkezik kereskedési joggal					

24. Az 5 %-ot meghaladó részvényesek

Sorsz.	Társaság	Tulajdoni hányad	
		%	db
1	CEESEG AG	50,45%	2 731 237
2	ÖSTERREICHISCHE Kontrollbank AG.	18,35%	993 106
3	Magyar Nemzeti Bank	6,95%	376 204
4	KBC Securities Mo. Fióktelepe	5,20%	281 667
5	Összesen:	80,95%	4 382 214

25. Egy részvényre jutó saját tőke, illetve eredmény (e Ft)

Megnevezés	2010. dec.31.	2011. dec.31.
Saját tőke	5 441 874	5 456 857
Jegyzett tőke	541 348	541 348
Tőketartalék	2 576 356	2 576 356
Eredménytartalék	2 302 775	2 324 170
Mérleg szerinti eredmény	21 395	14 983
Adózott eredmény	1 320 630	1 124 747
Kibocsátott részvények száma	5 413 481	5 413 481
Részvény névértéke Ft/db	100	100
Kibocsátási érték Ft/db	854	854
Egy részvényre jutó saját tőke Ft/db	1 005	1 008
Egy részvényre fizetett osztalék	240	205
EPS (adózott eredmény / részvény db száma) Ft	243,95	207,73
ROE (adózott eredmény / (nyitó és záró saját tőke állomány átlaga)	24,32%	20,64%

26. Vagyoni, pénzügyi és jövedelmi helyzet alakulása

A Tőzsde vagyoni, pénzügyi és jövedelmezőségi helyzetének alakulását az alábbi mutatószámok szemléltetik.

Mutatószámok	2010.12.31		2011.12.31		Index
	eFt		eFt		
Vagyonarányos jövedelem (mérleg szerinti eredmény / saját tőke)	$\frac{21\,395}{5\,441\,874}$	= 0,39%	$\frac{14\,983}{5\,456\,857}$	= 0,27%	-30,16%
Árbevétel arányos jövedelem (mérleg szerinti eredmény / tőzsdei tevékenység bevétele)	$\frac{21\,395}{3\,397\,471}$	= 0,63%	$\frac{14\,983}{3\,074\,166}$	= 0,49%	-22,60%
Likviditási mutató (forgóeszközök - készletek / kötelezettségek)	$\frac{1\,791\,716}{1\,368\,234}$	= 130,95%	$\frac{1\,360\,662}{1\,214\,509}$	= 112,03%	-14,45%
Tőkeellátottság Saját tőke mérleg főösszeg	$\frac{5\,441\,874}{7\,359\,484}$	= 73,94%	$\frac{5\,456\,857}{6\,987\,258}$	= 78,10%	5,62%
Eszköz arányos jövedelem (mérleg szerinti eredmény / mérleg főösszeg)	$\frac{21\,395}{7\,359\,484}$	= 0,29%	$\frac{14\,983}{6\,987\,258}$	= 0,21%	-26,24%
Tárgyi eszköz aránya Tárgyi eszköz mérleg főösszeg	$\frac{83\,820}{7\,359\,484}$	= 1,14%	$\frac{71\,430}{6\,987\,258}$	= 1,02%	-10,24%
Forgóeszközök aránya Forgóeszközök mérleg főösszeg	$\frac{1\,799\,447}{7\,359\,484}$	= 24,45%	$\frac{1\,379\,769}{6\,987\,258}$	= 19,75%	-19,24%
Források aránya kötelezettségek saját tőke	$\frac{1\,368\,234}{5\,441\,874}$	= 25,14%	$\frac{1\,214\,509}{5\,456\,857}$	= 22,26%	-11,48%

27. EBITDA kimutatás (e Ft)

Megnevezés	2010. dec. 31.	2011. dec. 31.
Tőzsdei tevékenység bevétele + közvetített szolgáltatás	3 397 471	3 074 166
Egyéb bevételek	12 942	10 392
Rendkívüli eredmény	0	0
Bevételek összesen	3 410 413	3 084 558
Működési költségek és ráfordítások amortizáció nélkül	1 595 471	1 568 120
EBITDA	1 814 942	1 516 438
Értékcsökkenés	65 515	63 952
Látványsport támogatása		59 982
Pénzügyi műveletek eredménye	97 736	101 103
Pénzügyi különadó	179 263	179 263
Társasági adó	282 918	132 875
Helyi és Iparüzési adó	64 352	56 722
Adózott eredmény	1 320 630	1 124 747
Osztalék	1 299 235	1 109 764
Mérleg szerinti eredmény	21 395	14 983

28. Fejlesztési ráfordítások (e Ft)

Sorsz.	Megnevezés	2010.dec.31	2011.dec.31
1.	Kereskedési rendszer	25 406	105 340
1.1	Hardver	6 673	4 268
1.2	Szoftver	18 733	101 072
2.	Biztonsági rendszer alapberuházásai	0	18 076
3.	Információ értékesítés	2 648	1 024
4	BÉT belső fejlesztések	10 079	7 718
5	Nem informatikai beruházások	3 105	4 191
	Mindösszesen	41 238	136 349

A fejlesztési ráfordítások az áfát nem tartalmazzák.

29. Cash Flow (e Ft)

Sorsz.	Megnevezés	2010.12.31.	2011.12.31.
I.	Szokásos tevékenységből származó pénzeszköz változás (Működési cash flow, 1-15 sorok)	24 145	-391 281
1	Adózás előtti eredmény	1 603 548	1 257 622
2	Elszámolt amortizáció	65 515	63 952
3	Elszámolt értékvesztés és visszairás	1 903	1 830
4	Céltartalékképzés és felhasználás különbözete	0	0
5	Befektetett eszközök értékesítésének eredménye	0	0
6	Szállítói kötelezettségek változása	-4 047	-9 724
7	Egyéb rövid lejáratú kötelezettség változása	-166 158	-144 001
8	Passzív időbeli elhatárolások változása	200 022	-233 484
9	Vevőkövetelések változása	-121 169	55 901
10	Forgóeszközök változása (vevő és pénzeszközök és értékpapírok nélkül)	26 944	-167 772
11	Kétes követelések leírása	0	0
12	Értékpapírok	0	0
13	Aktív időbeli elhatárolások változása	-260	27 034
14	Fizetett, fizetendő adók	-282 918	-132 875
15	Jóváhagyott osztalék	-1 299 235	-1 109 764
II.	Befektetési tevékenységből származó pénzeszköz változás (16-17 sorok)	-41 220	-136 349
16	Befektetett eszközök beszerzése	-41 238	-136 349
17	Befektetett eszközök eladása	18	
III.	Pénzügyi műveletekből származó pénzeszköz változás (18-23 sorok)	200	-3 918
18	Hitelfelvétel	0	
19	Véglegesen kapott pénzeszköz	0	
20	Kötvény-visszafizetés	0	
21	Hiteltörlesztés, -visszafizetés	0	
22	Véglegesen átadott pénzeszköz	0	
23	Lakáskölcsön törlesztés, kihelyezés	200	-3 918
IV.	Pénzeszközök változása (+,I. +-,II. +- III. sorok)	-16 875	-531 548
	Nyitó pénzeszköz	1 591 801	1 574 926
	Pénzeszköz időszak végén	1 574 926	1 043 378
	Értékpapírok időszak végén Ft-ban	0	0
	Pénzeszköz időszak végén Ft-ban	1 574 926 260	1 043 378 071
		1 574 926 260	1 043 378 071

Budapest, 2012. április 25.



dr. Mohai György
vezérigazgató



BUDAPESTI ÉRTÉKTŐZSDÉ
Zártkörűen Működő Részvénytársaság
BUDAPEST STOCK EXCHANGE LTD.



Tóth Attila
vezérigazgató-helyettes

BUDAPESTI ÉRTÉKTŐZSDE ZÁRTKÖRŰEN MŰKÖDŐ RÉSZVÉNYTÁRSASÁG

2011. ÉVI ÜZLETI JELENTÉS

Áttekintés a 2011-es év eseményeiről

A Budapesti Értéktőzsdét érintő változások 2011-ben

A Budapesti Értéktőzsde számára a 2011-es év az innováció jegyében telt, amelynek eredményeként novemberben, a piaci szereplőkkel való együttműködésnek köszönhetően újtára indult a BÉTa Piac. Az új piacon – amely MTF formájában működik – külföldi részvényekkel lehet kereskedni forintban, sikerét pedig előre vetíti, hogy a 2011-ben elérhető 10 külföldi részvényben másfél hónap alatt összesen 1 314 millió forintos forgalmat bonyolítottak a befektetők 1 050 kötésben. 2012-ben a BÉT újabb részvényekkel igyekszik bővíteni az elérhető külföldi részvények körét.

Szintén fontos eredményként értékelhető, hogy folytatódott az a tendencia, miszerint a hazai vállalatok egyre szívesebben választják a tőzsdei forrásbevonás lehetőségét. 2011-ben hat új részvénybevezetésre került sor 8 milliárd forint értékben: BIOMEDICAL Nyrt., FuturAqua Nyrt., MASTERPLAST Nyrt., OPTISOFT Nyrt., PLOTINUS Nyrt., VISONKA Nyrt.; valamint négy kibocsátó összesen hét kötvénysorozatot bocsátott ki, amelynek össznévértéke közel 17 milliárd forint volt. A hazai magánbefektetők körében továbbra is sikeres termékek voltak a certifikátok, amelyekből az év során 116 papír került bevezetésre; és amelyek forgalma több mint 40 százalékkal nőtt.

Nem csak a termékpaletta bővült 2011-ben, új tagok is érkeztek a parketre: egy hazai és egy külföldi tag kapott kereskedési jogot, míg két további külföldi cég vált szekciótaggá.

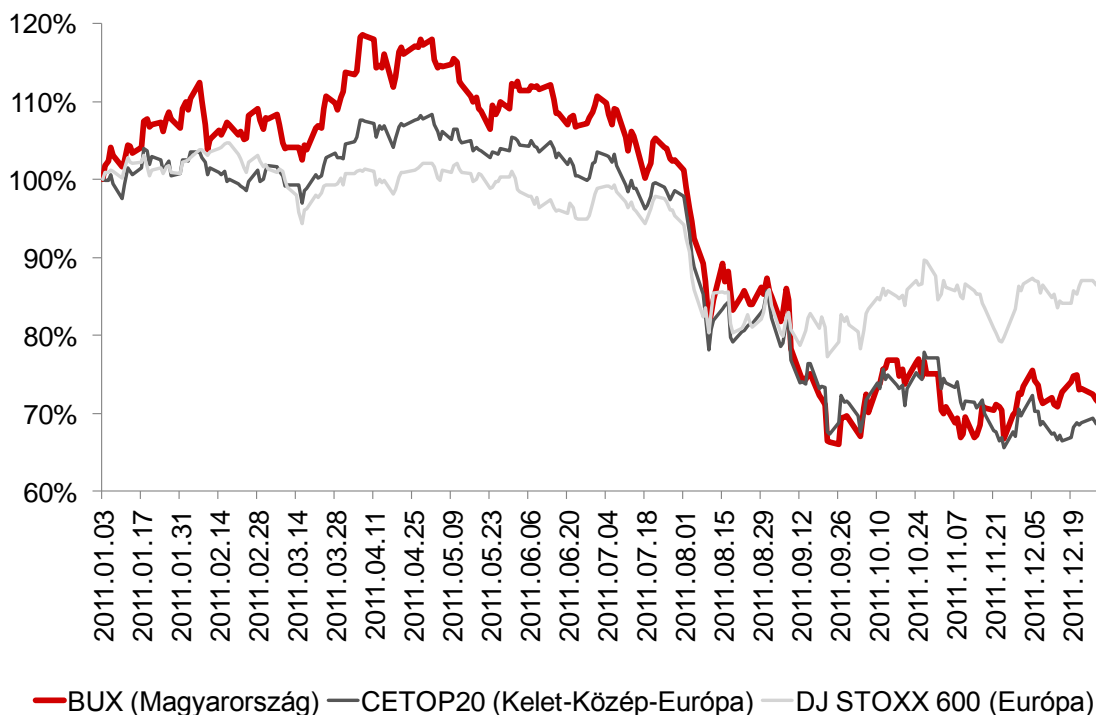
A Tőzsde szempontjából lényeges, hogy 2011. július 27-ével hatályba lépett a szabályozott ingatlanbefektetési társaságokra (SZIT) vonatkozó törvény. Ennek értelmében a jövőben létrejövő ilyen típusú társaságokat kötelező lesz bevezetni a tőzsdére, ami tovább szélesítheti a kereskedhető termékek körét. Az év során elfogadott további fontos változásként értékelhető az is, hogy 2012. január 1-jétől külföldi devizában denominált eszközök is elhelyezhetők tartós befektetési számlán (TBSZ), ami a certifikátoknak és a nem forintban denominált részvényeknek is kedvez.

Piaci tendenciák

A hazai piac teljesítményét nézve a fentiekől eltérően már kevésbé kedvező képet kapunk. A BUX index értéke az év elejéhez képest 21,9 százalékkal csökkent, csúcspontját 2011. április 7-én érte el 24 451 ponton. Az index alakulása összhangban áll a nemzetközi tendenciákkal, amiket elsősorban az euróövezeti válság vezérelt. A nemzetközi nehézségeket súlyosbította a magyar gazdaságot övező bizonytalanság, ami szintén hozzájárult a BUX lejtmenetéhez. A bizalomvesztés nem csak az árfolyamok alakulásában, hanem a forgalomban is meglátszott mind az azonnali, mind a származékos piacon.

Az ajánlati könyvek likviditása ennek ellenére összességében nem csökkent. A Budapesti Likviditási Mérték (BLM) alapján a leglikvidebb termékek között a blue-chipek, certifikátok, valamint a határidős BUX kontraktus decemberi lejáratára egyaránt megtalálható.

1. ábra: Indexek relatív teljesítménye 2011-ben (euró)

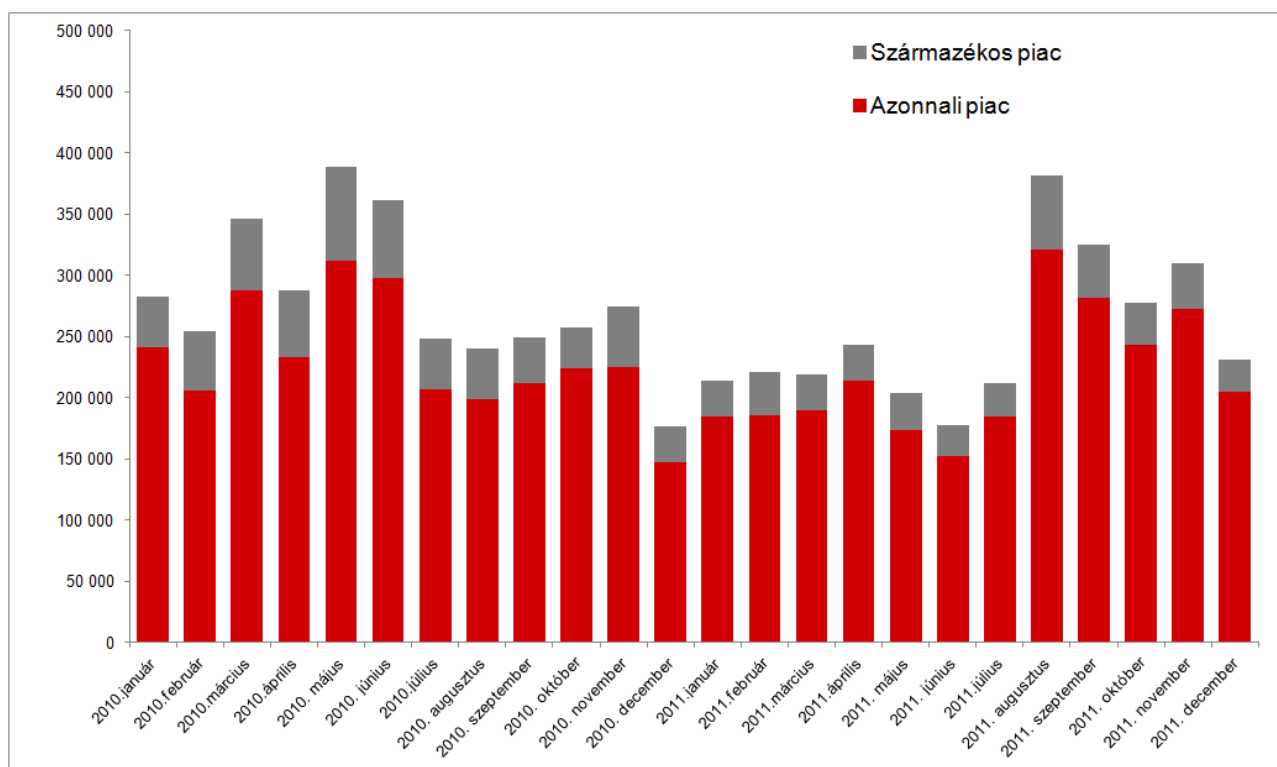


1. táblázat: Főbb mutatók alakulása 2005-2011

	2005	2006	2007	2008	2009	2010	2011
Átlagos napi részvényforgalom (mrd Ft)	19,1	25,8	35,5	21,1	20,5	21,7	15,2
Részvénytőzsi kapitalizáció (mrd Ft)	6 971,9	7 994,6	8 239,3	3 553,7	5 712,9	5 816,1	4 583,2
Részvénytőzsi kapitalizáció/GDP	31,7%	33,8%	33,0%	13,4%	22,3%	21,7%	17,1%
Részvények forgási sebessége*	69,3%	81,3%	105,5%	148,7%	90,0%	95,0%	83,9%

*A forgási sebesség számítása: Éves piaci forgalom / piaci kapitalizáció az év végén

2. ábra: Kötésszámok alakulása 2010 – 2011

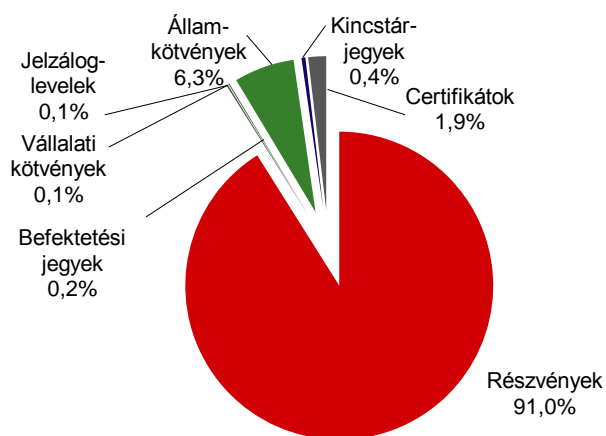


Azonnali piac

A BÉT azonnali piaci tőkeértéke 2011 év végén 15 605 milliárd forint volt, amiből a részvénytőke 4 583 milliárd forintnyit tett ki. Utóbbi 21,2 százalékkal csökkent 2010-hez képest.

A Budapesti Értéktőzsde azonnali piaci forgalma 4 224 milliárd forintot tett ki (átlagosan napi 16,7 milliárd forint), ami 27,5 százalékkal maradt el az előző évitől. A teljes tőzsdai forgalom több mint felét (60,4%) az azonnali piaci ügyletkötések adták 2011-ben. Míg a Részvény Szekció átlagos napi forgalma 15,5 milliárd Ft volt, ami 29,6 százalékos visszaesését jelent az előző évhez képest, addig a Hitelpapír Szekció forgalma 24,9 százalékos növekedést mutatott. Utóbbi leginkább az államkötvényekben lévő aktivitás növekedésének köszönhető, de élénkülés volt tapasztalható a vállalati kötvény piacon is, bár ennek súlya a teljes szekcióhoz viszonyítva egyelőre nem számottevő.

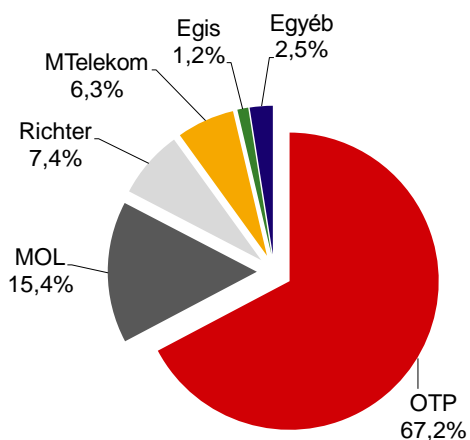
3. ábra: Az azonnali piac forgalmának megoszlása 2011



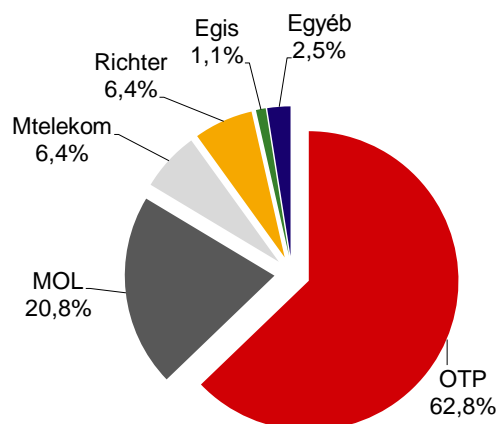
Csökkenés (-6,5%) volt megfigyelhető a tranzakciószámában is, havonta átlagosan 217 ezer ügyletet kötöttek. A 2010-esnél alacsonyabb értéket itt is elsősorban a Részvény Szekció számai magyarázzák, azonban a certifikátok kivétel jelentenek ez alól, itt több mint kétszer annyi ügyletet kötöttek.

A részvénytőzsi koncentrációja az előző évi szinten maradt, az OTP, MOL, Richter, Magyar Telekom és az Egis részvény forgalma a teljes részvényforgalom 97,5%-át adta. Az összetételben egyedüli jelentősebb változás az OTP súlyának csökkenése (-4,4 százalékpont), miközben a MOL részaránya nőtt (+5,4 százalékpont).

4. ábra: A részvénytőzsi forgalom koncentrációja 2010-ben



5. ábra: A részvénytőzsi forgalom koncentrációja 2011-ben

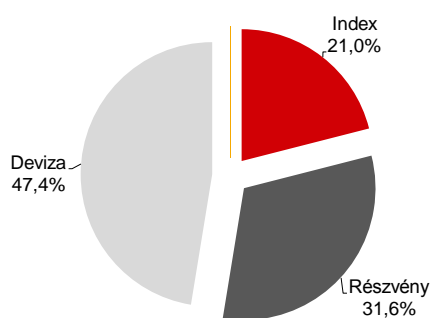


A részvénypiaci befektetői struktúrában is történt némi átrendeződés: a hazai magánbefektetők aránya 3 százalékponttal (28% 2011 első 10 hónapjában), az intézményi befektetőké 2 százalékponttal (10% 2011 első 10 hónapjában) csökkent, miközben a forgalom 5 százalékponttal nagyobb része származott külföldi befektetőktől (45% 2011 első 10 hónapjában). A saját számlás kereskedés aránya 2010-hez képest nem változott, továbbra is 17 százalékot tett ki. Érdekesség még, hogy a háztartások megbízásaihoz köthető forgalom közel fele érkezett internetes felületen keresztül.

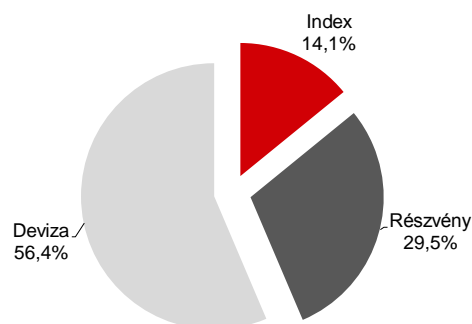
Származékos piac

A BÉT származékos piaci forgalma az azonnali piac forgalmánál valamivel nagyobb mértékben, 30,7 százalékkal csökkent, így 2 734 milliárd forintot tett ki 2011-ben. A visszaesés a határidős kontraktusok forgalmi számainak alakulásával magyarázható: az index alapú kontraktusok forgalma 53,5 százalékkal, a részvény alapú kontraktusoké 35,3 százalékkal, a deviza alapú kontraktusoké pedig 17,7 százalékkal maradt el az előző évitől. A kontraktusszámok tekintetében hasonló tendencia érvényesült. A forgalom összetétele a korábbiakkal ellentétes irányban változott, a deviza alapú kontraktusok aránya 56,4 százalékra nőtt, miközben elsősorban az index, de a részvény alapú kontraktusok súlya is csökkent az árfolyamértéken vett forgalmon belül.

6. ábra: A származékos piac árfolyamértéken vett forgalmának megoszlása alaptermék szerint 2010-ben



7. ábra: A származékos piac árfolyamértéken vett forgalmának megoszlása alaptermék szerint 2011-ben



Árupiac

Az árupiaci forgalom 3,9 százalékkal, a kontraktusszám 30,8%-kal csökkent 2010-hez képest.

BÉTa Piac

A BÉTa Piac másfél hónap alatt mutatott teljesítményére a fentiekben már részben kitértünk. Az új papírok átlagos forgalma összességében 39,8 millió Ft volt. A piac forgalmának több mint felét (54,5%) a Commerzbank részvényei generálták.

Új bevezetések és termékek a BÉT piacain

A részvényszekcióban hat hazai kibocsátó értékpapírjainak bevezetése bővítette a termékpalettát, a piacon 2011-től elérhetők a PLOTINUS (vagyonkezelés), a VISONKA (takarmányipar), a BIOMEDICAL (gyógyszer, gyógyászati termék nagykereskedelme), a FuturAqua (ásványvíztermelés és vagyonkezelés), a MASTERPLAST (építőanyag-gyártás és -értékesítés) és az OPTISOFT (informatika) társaságok részvényei. Az előbb említett új bevezetések mellett ebben az évben négy részvény törlésére is sor került. A BNP Paribas Agribusiness Preference Share a futamidejének lejáratára miatt, a Linamar Hungary önkéntes vételi ajánlatot követő, a Pannunion kötelező vételi ajánlatot követő kizorítás eredményeként, az ORCO pedig átvezetés miatt távozott a parkettről.

A befektetési jegyek piacán az előző évhez viszonyítva közel 27%-kal csökkent a bevezetések száma, az év során 19 befektetési alap befektetési jegyeit vezették be. A zárt végű alapokra jellemző hároméves futamidő lejáratára miatt 2011-ben 26 alap törlésére került sor, öt nyílt végű alapot pedig az alapkezelő kérésére vezetett ki a BÉT.

A hitelpapírpiacra az állampapíroknál a bevezetett sorozatok száma és mérete egyaránt csökkent. A jelzáloglevelek esetében viszont emelkedett a bevezetések száma, amely ellensúlyozta a visszavásárlásokat és a kivezetéseket. A vállalati kötvények piaca 2011-ben tovább élénkült, melyhez az OTP Bank Nyrt. kötvénykibocsátásai is hozzájárultak. Folytatva a korábbi évek tendenciáját, több társaság (nem pénzügyi intézményként) döntött a nyilvános vállalati kötvénykibocsátás és a tőzsdei bevezetés mellett (ALTEO, BUSINESS TELECOM, E-STAR, és MOL).

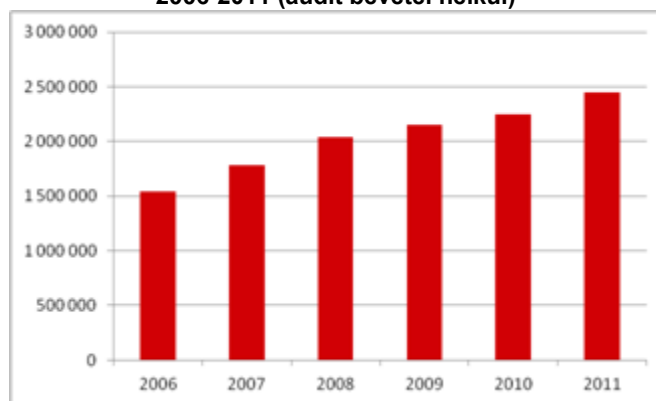
2011-ben tovább bővült az Erste AG által kibocsátott certifikátok alaptermékeinek köre és tovább nőtt a certifikátok népszerűsége is. A bevezetések száma dinamikusabban növekedett, a 2010 évi 100 bevezetéshez képest a 2011-es év során összesen 116 új certifikát vált elérhetővé a BÉT piacán. Ez a szám azonban a turbó certifikátok rendszertelen gyakoriságú be- és kivezetése miatt nem jelenik meg teljes egészében az év végi termékszám-adatokban.

A 2011-es év egyik legjelentősebb eseménye a BÉTa Piac 2011. november 15-i elindítása volt. Ettől a naptól kezdve tíz európai nagyvállalat részvényeivel is lehet kereskedni a Budapesti Értéktőzsde által működtetett MTF platformon.

Információértékesítés

A Budapesti Értéktőzsde 2011-es Információ Értékesítési bevételei 16,6 %-al növekedtek, meghaladva a 2.8M EUR-os értéket. Adatszolgáltatási partnereinek összlétszáma elérte a 62-őt, beleértve a 2011-ben csatlakozott 17 új partnert.

8. ábra: Éves információértékesítési díjbevétel alakulása
2006-2011 (audit bevétel nélkül)



A végfelhasználók száma átlagban 5%-al csökkent. A magánbefektetők száma esett, viszont a professzionális oldal növekedésével valamelyest kompenzálni tudta mindezt.

A 2011 folyamán végzett auditok hosszútávon is hozzájárulnak úgy az egyszeri, mint havi bevételek gyarapításához az igazgatóságon.

Létszám

A Budapesti Értéktőzsdén 2011. december 31-én a munkajogi létszám 58 fő. A 58 fő ténylegesen munkát végzők létszámából 53 fő 8 órás, 5 fő 6 órás napi munkaidőben dolgozik, így a teljes munkaidőre vetített létszám 57 fő. 2011. év során a kilépők száma 3, a belépők száma 1 fő volt.

Szervezet

A Budapesti Értéktőzsde 2010.januárja óta a CEESEG AG holding tagja, ugyanúgy, mint a bécsi, a ljubljani és a prágai tőzsde.

Pénzügyi befektetések

A jogszabályi feltételeknek megfelelően a BÉT a szabad pénzeszközeit egy hónapnál rövidebb időre betétlekötésként, egy hónapon túl állampapírba fekteti, vagy lekötött betétbe helyezi el. A befektetések a mérlegben bekerülési értéken kerültek kimutatásra. A BÉT-nek hiteltartozása nincs, készpénz és lekötött pénzeszköz-állománya stabil, likviditási kockázattal nem kell számolni.

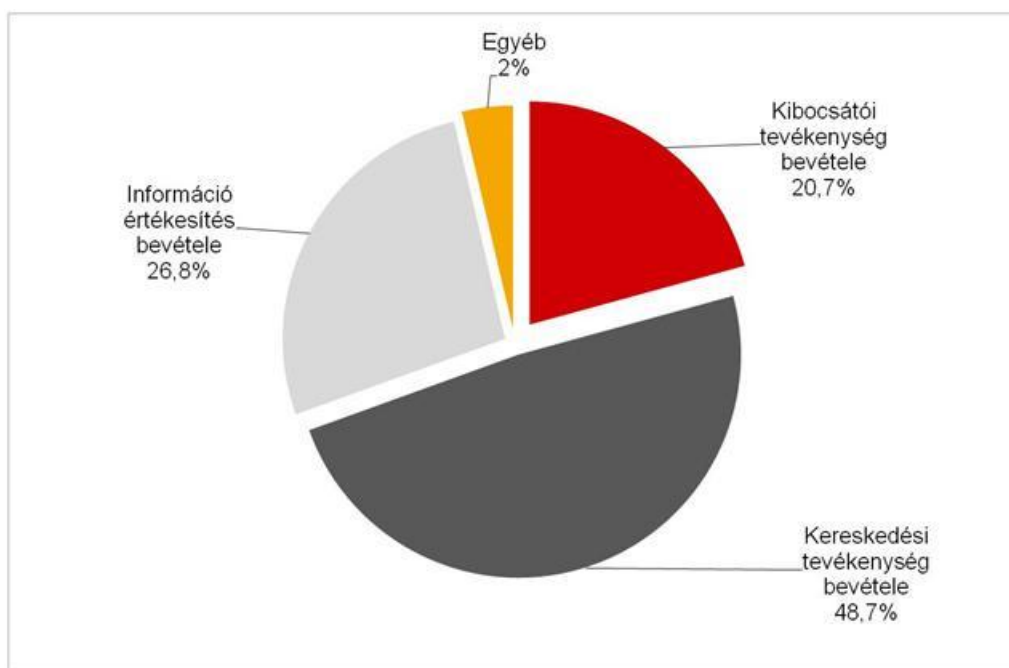
A BÉT gazdálkodása

A BÉT 2011. évi árbevétele 3,1 milliárd forint, ami 9,5%-kal marad el az előző évi árbevételtől. A szigorú költséggazdálkodásnak köszönhetően működési költségünk azonos szinten alakult, mint előző évben, ennek köszönhetően az 1,5 milliárd forintot elérő EBIDTA 16,5 %-kal lett alacsonyabb, mint 2010-ben. Az adózás utáni eredmény 1,1 milliárd forint, amely 15 %-kal kevesebb a 2010. évinél, elsősorban az alacsonyabb forgalom következtében.

2. táblázat: A BÉT árbevétele és eredménye 2005-2011.

('000 HUF)	2005	2006	2007	2008	2009	2010	2011
Árbevétel	2 636 943	3 570 364	3 947 479	3 292 346	3 201 130	3 410 413	3 084 558
EBITDA	1 264 284	1 742 106	2 056 146	1 467 980	1 612 002	1 814 942	1 516 438
Adózott eredmény	2 364 113	2 400 491	2 586 054	2 276 106	1 390 772	1 320 630	1 124 747

9. ábra: A tőzsdei bevételek megoszlása – 2011



Üzleti kapcsolatok

„Kicsiből nagygyá, azaz sikersztorik a BÉT-en” címmel nagy érdeklődés mellett tartott befektetői konferenciát a Budapesti Értéktőzsde 2011. szeptember 13-án. Az esemény a kibocsátó cégek, tőzsdei bevezetés előtt álló társaságok és a hazai befektetési alapkezelők közötti kötetlen találkozóra nyújtott lehetőséget. A rendezvény kiváló alkalmat többek között adott arra, hogy a tőzsdeaspiráns cégek vezetői mély betekintést nyerhessenek a tőzsdére lépés folyamatáról, előnyeiről és találkozhassanak a tőzsdei bevezetésben közreműködő intézményekkel, szolgáltatókkal.

A BÉT hosszú távú stratégiájának központi eleme a hazai befektetői kultúra és a pénzügyi oktatás fejlesztése, melyet 2011-ben is számos programmal támogatott. A BÉT folytatta ingyenes tanfolyamsorozatát, ahol a jelenlegi és potenciális befektetők a tőzsde szakembereitől első kézből tájékozódhattak a tőzsdei alapismeretekről és a piac működéséről. A tanfolyamsorozat állomásai Budapest, Eger, Gödöllő, Győr, Miskolc, Pécs, Sopron és Szeged, ahol közel 2000 fő vett részt. A Budapesti Értéktőzsde a felsőoktatási egyetemekkel való szorosabb kapcsolattartás jegyében 50 hazai és külföldi diákcsoportnak tartott szakmai előadást a BÉT székházában.

Hazai gazdasági egyetemek és főiskolák vezetőinek a részvételével 2011. május 11-én Egyetemi Nagyköveti Találkozó keretében szakmai beszélgetésre került sor a BÉT vezetőivel. Az eseményen 13 magyarországi intézmény képviseltette magát. Az összejövétel célja az egyetemek, főiskolák és a tőkepiaci szereplők szorosabb együttműködési lehetőségeinek áttekintése volt.

A Budapesti Értéktőzsde a 2010/2011-es tanévben is meghirdette Kochmeister-pályázatát, mely a 2011. június 14-én tartott díjkiosztó ünnepséggel zárult. Hat különböző témában, összesen 18 pályázó nyújtotta be dolgozatát, melyet a tőzsde szakemberei felkért külső szakmai tanácsadók együttműködésével értékelték.

Budapest, 2012. április 25.



dr. Mohai György
vezérigazgató

Tóth Attila
Vezérigazgató-helyettes

BUDAPESTI ÉRTÉKTŐZSDE
Zárkörűen Működő Részvénytársaság
BUDAPEST STOCK EXCHANGE LTD.